ET

KIWI

Spark

Tere tulemast KIWI maailma!

Õnnitleme, tänasest kuulute ka sina olulistel vääritustel põhinevasse kogukonda, mille nimel me KIWI-s pidevalt töötame, et parandada elukvaliteeti ja säästvat arengut. Sellest juhendist leiate kogu teabe, mida vajate seadme õigeks kasutamiseks. Liituge KIWI klubiga, et saada kasu arvukatest eelistest, mida pakutakse ainult meie liikmetele.

TOOTESPETSIFIKATSIOONID:

Mudel: KIWI SPARK
Mõõdud: 15.5 mm * 111 mm
Pinge: 3.3 V - 4.2 V
Aku mahutavus: 700 mAh
Aku toide: 9 W – 16 W
USB-laadija: 5 V / 1 A
Aku tüüp: Taaslaetav
Kapsli mahutavus: 2.0 ml
Mähise takistus: 0.8 Ω

JUHISED:

1. KAPSLI TÄITMINE VEDELIKUGA:

Täitmine toimub kapsli mahuti külgmise ava kaudu, mis on suletud silikoonkorgiga. Kapsli täitmiseks soovitud vedelikuga eemaldage kapsel seadmest, avage kork ja täitke kapsel soovitud vedelikuga. Uue kapsli esmakordsel kasutamisel oodake mõni minut, enne kui hakkate suitsetama. Enne kapsli seadmesse sisestamist tõmmake see suhu ja hingake mitu korda sisse.

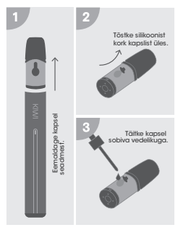

2. SEADME OLEKU JÄLGIMINE JA LAADIMINE USB-C-KAABLI ABIL:

Sisestage USB-C-kaabel seadme allosas olevasse USB-C porti. Toiteindikaator süttib kohe, kui ühendus on loodud. Valge LED-tuli süttib, kui seade hakkab laadima. Tuli kustub, kui seade on täielikult laetud. Ühendage USB-C-kaabel seadme alumisest pordist lahti, kui valge LED-tuli vilgub kolm korda.

LED-TULEDE SPETSIFIKATSIOONID:

1. Valge LED-tuli vilgub kaks korda: kui toimub järjestikune sissehingamine, mis kestab 10 sekundit ja kuumutamine peatub.
2. Valge LED-tuli jääb kaheks sekundiks põlema: kui tuvastatakse liigne vool või lühis ja kuumutamine peatub.
3. Valge LED-tuli vilgub 6 korda, kui aku laetuse tase on alla 15 %, tuli vilgub ja tuletab meelde aku õigeaegset laadimist.
4. Valge LED-tuli vilgub 10 korda: kui toide on liiga madal, katkeb kuumutusprotsess enne või samal ajal kui seade hakkab tööle.

4. SEADME VÕIMALIKUD TALITLUSHÄIRED:

Seade ei lülitu sisse: laadige seadet USB-C-kaabli abil.
Seade ei tekita suitsu: kontrollige hoolikalt, et kontaktthivtidel ei oleks vedelikulekkeid ega tolmu, ja puhastage need põhjalikult.
Kapslist lekkiv vedelik: kapsel on kulunud ja tuleb asendada uuega.

HOIATUSED:

Kuidas tagada oma turvalisust ja ennetada võimalikke ohte, palume teil hoolikalt tugeda järgmised turvameetmed enne seadme kasutamist. Kuigi need meetmed hõlmavad paljusid olukordi, võivad need mitte hõlmata kõiki võimalikke stsenaariume. Seetõttu olge ettevaatlik ja kasutage seadet vastutustundlikult. Hoidke seda juhendit tulevikuks. Hoidke seade laste kõeulatusest väljas. Toode ei ole soovitatav mittesuitsetajatele. See toode on mõeldud täiskasvanutele, kes on vanemad kui 18-aastased. See ei ole sobiv lastele ega alla 18-aastastele, rasedatele või imetavatele emadele, kui teil on südamehaigused, diabeet või epilepsia või kui te arvate, et teil võib olla üks neist haigustest. Enne toote kasutamist konsulteerige arstiga, kui teil on südame- või hingamisteede haigused, diabeet, kõrge vererõhk, astma, neerude, maksa ja seedetrakti haigused (mitmesugused haavandid või refluks). **MÄRKUS (kui kasutate nikotiini sisaldavat vedelikku): nikotiin on äärmiselt mürgine ja kahjulik ning võib tekitada sõltuvust.** See võib põhjustada tõsiseid tervisekahjustusi. Nahale sattudes võib see põhjustada ärritust. Toode sisaldab nikitit. Kui olete nikli suhtes allergiline või olete minevikus märganud allergilisi reaktsioone, sooviltame selle toote kasutamist vältida. Ärge kasutage seda toodet läheduses põlevate materjalide, vedelike või gaasidega. Selle toote puhastamiseks ärge kasutage happelisi puhastuslahuseid ega puudutage kuumutuselementide pindu. Ärge laske toodet märjaks ega peske seda. See toode ei ole veekindel. Ärge puhastage seda enne, kui see on jahtunud, et vältida põletusohtu. Hoidke seadet alati vahemikus 0 °C kuni 25 °C (32 °F kuni 77 °F) optimaalsete tulemuste saavutamiseks. Äärmuslikud temperatuurid võivad vähendada teie seadme aku mahutavust ja eluiga. Vältige seadme kokkupuudet ümbritsevate temperatuuridega üle 35 °C (95 °F), mis võib põhjustada seadme püsivat kahjustamist. Hoidke ja kasutage seadet kuivas kohas. Kui laadimise või kasutamise ajal on pind väga kuum, lõpetage kohe selle kasutamine. On oluline toitekaabel kohe pärast täielikku laadimist välja lülitada, et vältida aku eluea negatiivset mõju või võimalikke ohutusriske. See toode on ette nähtud elektrooniliste sigarettide vedelike kasutamiseks. Ärge kasutage muid tarbimismaterjale, et vältida toote kahjustamist ja võimalikke ohte.

Kontraindikatsioonid: Kui kasutate seda toodet ja tunnete kõhuvalu, rindkeres valu, lämbumist, kõha, hingamisraskusi, peapõritust, peavalu, ebamugavustunnet, nina ummistust, liveldust, südamepekslemist või kurguärritust, lõpetage kohe kasutamine ja konsulteerige oma arsti või tervishoiuspetsialistiga nõu saamiseks.

Veenduge, et teie seade oleks korralikult ringlusse võetud. Visake sisu või konteiner ära vastavalt rahvusvahele jõkksuutlikku jäätmemajanduse eeskirjadele.

Kui vajate täiendavat abi või tuge, pöörduge volitatud müüja poole või külastage veebilehte kiwivapor.com.

Number of the Anti-Poisons Centre:
070 245 245 in Belgium
Importer for EU: Vapour International d.o.o.
Digitronska 2, 52460 Buje, Croatia
Tel: 00385 52 220 041
email: support@kiwivapor.com

HR

KIWI

Spark

Dobro došli u svijet KIWI!

Čestitamo, od danas ste i vi dio zajednice utemeljene na važnim vrijednostima, za koje mi u KIWI-u kontinuirano radimo kako bismo ponudili alternativna rješenja u pogledu zdravlja, kvalitete života i održivog razvoja. U ovom priručniku pronaći ćete sve potrebne informacije za ispravnu uporabu vašeg uređaja. Pridružite se KIWI klubu sada i uživajte u brojnim pogodnostima koje su dostupne isključivo našim članovima.

SPECIFIKACIJE PROIZVODA:

Model: KIWI SPARK
Dimenzije: 15.5 mm * 111 mm
Napon: 3.3 V - 4.2 V
Kapacitet baterije: 700 mAh
Snaga baterije: 9 W–16 W
USB punjač: 5 V / 1 A
Tip baterije: Punjiva
Kapacitet Pod-a: 2.0 ml
Otpor zavojnice: 0.8 Ω

UPUTE ZA UPORABU:

1. PUNJENJE POD-a TEKUĆINOM:

1. PUNJENJE POD-a TEKUĆINOM:
Punjenje Poda se vrši kroz bočni otvor na spremniku koji je zatvoren silikonskim čepom. Da biste napunili Pod, izvadite Pod iz uređaja, otvorite čep i napunite željenom tekućinom. Pri prvom korištenju novog Pod-a, priječkajte nekoliko minuta prije početka konzumacije. Prije umetanja Pod-a u uređaj, isti privucite ustima i nekoliko puta udahnite kako bi se osigurala pravilna funkcionalnost.

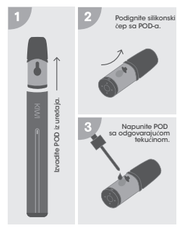

2. PRAĆENJE STATUSA UREĐAJA I PUNJENJE POMOĆU USB-C KABLA:

Umetnite USB-C kabel u USB-C priključak na dnu uređaja. Pokazateljpapajanja će se upaliti čim se uspostavi veza. Bijelo LED svjetlo se pali kada uređaj započinje s punjenjem. Svjetlo se ugasi kada je uređaj potpuno napunjen. Odspojite USB-C kabel iz donjeg priključka uređaja kada bijelo LED svjetlo zatreperi 3 puta.

SPECIFIKACIJE LED svjetla:

1. Bijelo LED svjetlo zatreperi 2 puta: kada dođe do uzastopnog udisaja u trajanju od 10 sekundi te se zagrijavanje zaustavlja.
2. Bijelo LED svjetlo ostaje upaljeno 2 sekunde: kada je otkrivena prekomjerna struja ili kratki spoj, te se zagrijavanje zaustavlja.
3. Bijelo LED svjetlo treperi 6 puta kada je razina baterije manja od 15%, svjetlo treperi i podsjeća vas da napunite željenom tekućinom. Pri
4. Bijelo LED svjetlo treperi 10 puta kako bi signaliziralo da je napajanje nedovoljno te da se proces grijanja zaustavlja prije ili tijekom pokretanja uređaja.

4. MOGUĆI KVAROVI NA UREĐAJU:

Uređaj se ne uključuje - Napunite uređaj pomoću USB-C kabela
Uređaj ne isputta dim - Pažljivo provjerite imali li curenja tekućine ili prašine na kontaktnim pinovima i temeljito ih očistite.
Iz PODA curi tekućina: POD je istrošen, treba ga zamijeniti novim.

UPOZORENJA:

Kako biste osigurali svoju sigurnost i sprječili potencijalne opasnosti, molimo vas da pažljivo pročitate sljedeće sigurnosne mjere prije upotrebe uređaja. Iako ove mjere pokrivaju mnoge situacije, one možda ne obuhvaćaju sve moguće scenarije. Stoga, molimo vas da budete oprezni i odgovorno koristite uređaj. Čuvajte ovaj priručnik za buduću referencu. Držite uređaj izvan dohvata djece. Proizvod se ne preporučuje za upotrebu od strane nepušača. Ovaj proizvod namijenjen je odraslim osobama u dobi od 18 godina ili više. Nije prikladan za djecu ili osobe mlađe od 18 godina, trudnice ili dojilje, ako bolujete ili sumnjate na bolesti srca, dijabetes ili epilepsiju. Prije nego što počnete koristiti proizvod, posavjetujte se s liječnikom ako bolujete od kardiorespiratornih bolesti, dijabetesa, hipertenzije, astme, poremećaja rada bubrega, jetre i gastrointestinalnih bolesti (razne vrste ulkusa ili refluksa). **NAPOMENA (ako koristite tekućinu koja sadrži nikotin): nikotin je izuzetno toksičan i štetan, te može izazvati ovisnost.** Može uzrokovati ozbiljnu štetu zdravlju. U dodiru s kožom može izazvati iritaciju. Proizvod sadrži nikal. Ako ste alergični na nikal ili ste primijetili alergijske reakcije u prošlosti, savjetujemo vam da izbjegavate korištenje ovog proizvoda. Nemojte koristiti ovaj proizvod u blizini zapaljivih materijala, tekućina ili plinova. Za čišćenje ovog proizvoda otopine za čišćenje ili dodirivati površine grijača. Nemojte proizvod izlagati vlazi niti ga prati. Ovaj proizvod nije vodootporan. Nemoj te ga čistiti prije nego se ohladi kako biste izbjegli rizik od opeklina. Uvijek čuvajte uređaj između 0 °C i 25 °C (0 °F i 77 °F) za optimalne performanse. Ekstremne temperature mogu smanjiti kapacitet i vijek trajanja baterije vašeg uređaja. Izbjegavajte izlaganje uređaja ambijentalnim temperaturama iznad 35 °C (95 °F). Što može dovesti do trajnog oštećenja uređaja. Uređaj treba čuvati i koristiti na suhom mjestu. Ako je površina vrlo vruća tijekom punjenja ili upotrebe, odmah prestanite koristiti. Važno je odmah isključiti kabel napajanja nakon potpunog punjenja kako biste izbjegli negativne učinke na vijek trajanja baterije ili moguće sigurnosne rizike. Ovaj proizvod je dizajniran za upotrebu tekućine za elektronske cigarete. Ne koristite druge potrošne materijale kako biste izbjegli oštećenje proizvoda i potencijalne opasnosti.

Kontraindikacije: Ako tijekom korištenja ovog proizvoda osjetite simptome poput bolova u trbuhu, bolova u prsima, gušenja, kašlja, potekoća s disanjem, vrtoglavice, glavobolje, nelagode, začepljenog nosa, mučnine, palpitacija ili iritacije grla, odmah prekinite uporabu i konzultirajte svog liječnika ili izdravstvenog stručnjaka za savjet.

Pobrinite se da vaš uređaj pravilno recikliirate. Odbacite sadržaj ili spremnik u skladu s nacionalnim propisima o održivom gospodarenju otpadom.

Ako vam je potrebna daljnja pomoć ili podrška, obratite se ovlaštenom prodavatelju ili posjetite kiwivapor.com.

Number of the Anti-Poisons Centre:
070 245 245 in Belgium
Importer for EU: Vapour International d.o.o.
Digitronska 2, 52460 Buje, Croatia
Tel: 00385 52 220 041
email: support@kiwivapor.com

EL

KIWI

Spark

Καλώς ήρθατε στον κόσμο της KIWI!

Συγχαρητήρια, από σήμερα είστε και εσείς μέλος μιας κοινότητας που βασίζεται σε σημαντικές αξίες, για τις οποίες εμείς στην KIWI εργαζόμαστε συνεχώς προκειμένου να βελτιώσουμε την ποιότητα ζωής και τη βιώσιμη ανάπτυξη. Σε αυτό το εγχειρίδιο θα βρείτε όλες τις απαραίτητες πληροφορίες για τη σωστή χρήση της συσκευής σας. Γίνετε μέλος του KIWI Club για να απολαύσετε τα πλούσια προνόμια που παρέχονται αποκλειστικά στα μέλη μας.

ΠΡΟΔΙΑΓΡΑΦΕΣ ΠΡΟΪΟΝΤΟΣ:

Μοντέλο: KIWI SPARK
Διαστάσεις: 15.5 mm * 111 mm
Τάση: 3.3 V - 4.2 V
Χωρητικότητα μπαταρίας: 700 mAh
Ισχύς μπαταρίας: 9 W – 16 W
Φορτιστής USB: 5 V / 1 A
Τύπος μπαταρίας: Επαναφορτιζόμενη
Χωρητικότητα Pod: 2.0 ml
Αντίσταση πηνίου: 0.8 Ω

ΟΔΗΓΙΕΣ:

1. ΓΕΜΙΖΟΝΤΑΣ ΤΟ POD ΜΕ ΥΓΡΟ:

Το γέμισμα γίνεται μέσω του πλευρικού ανοίγματος στο δοχείο Pod, που στεγανοποιείται με ένα κατάκι σιλικόνης. Για να γεμίσετε το Pod με το υγρό της προτίμησής σας, βγάλτε το Pod από τη συσκευή, ανοίξτε το κατάκι και γεμίστε το Pod με το υγρό της προτίμησής σας. Όταν χρησιμοποιείτε ένα νέο Pod για πρώτη φορά, περιμένετε μερικά λεπτά πριν αρχίσετε να καπνίζετε. Πριν εισάγετε το Pod στη συσκευή, πάτε το στο στόμα σας και εισπνεύσετε πολλές φορές.



2. ΠΑΡΑΚΟΛΟΥΘΗΣΗ ΚΑΤΑΣΤΑΣΗΣ ΣΥΣΚΕΥΗΣ ΚΑΙ ΦΟΡΤΙΣΗ ΜΕΣΩ ΚΑΛΩΔΙΟΥ USB-C:

Εισάγετε το καλώδιο USB-C στην θύρα USB-C στο κάτω μέρος της συσκευής. Η φωτεινή ένδειξη ρεύματος θα φωτιστεί μόλις γίνει η σύνδεση. Μία λευκή φωτεινή λυχνία LED φωτίζεται όταν η συσκευή ξεκινά να φορτίζεται. Το φως σβήνει όταν φορτιστεί πλήρως η συσκευή. Αποσυνδέστε το καλώδιο USB-C από την κάτω θύρα της συσκευής όταν η λευκή λυχνία LED αναβοσβήνει γρήγορα.

ΠΡΟΔΙΑΓΡΑΦΕΣ ΛΥΧΝΙΑΣ LED:

1. Η λευκή λυχνία LED αναβοσβήνει 2 φορές: Όταν υπάρχει μία διαδοχική εισπνοή που διαρκεί 10 δευτερόλεπτα και σταματά η θέρμανση.
2. Η λευκή λυχνία LED παραμένει αναμμένη για 2 δευτερόλεπτα: Όταν ανιχνευτεί υπερβολικό ρεύμα ή βραχυκύκλωμα και σταματήσει η θέρμανση.
3.Η λευκή λυχνία LED αναβοσβήνει 6 φορές όταν η στάθμη της μπαταρίας είναι μικρότερη από 15%, η λυχνία αναβοσβήνει και σας υπενθυμίζει να φορτίσετε την μπαταρία εγκαίρως.
4. Η λευκή λυχνία LED αναβοσβήνει 10 φορές: όταν η ισχύς είναι πολύ χαμηλή, η διαδικασία θέρμανσης σταματά πριν ή κατά την έναρξη λειτουργίας της συσκευής.

4. ΠΙΘΑΝΕΣ ΔΥΣΛΕΙΤΟΥΡΓΙΕΣ ΣΤΗ ΣΥΣΚΕΥΗ:

Η συσκευή δεν ανάβει: Φορτίστε τη συσκευή χρησιμοποιώντας το καλώδιο USB-C.
Η συσκευή δεν παράγει καπνό: Ελέγξτε προσεκτικά για διαρροές υγρού ή σκόνη στους πείρους επαφής και καθαρίστε τους καλά. Διαρροή υγρού από το POD: Το POD έχει φθαρεί και πρέπει να αντικατασταθεί με καινούργιο.

ΠΡΟΕΙΔΟΠΟΙΗΣΕΙΣ:

Για να εξασφαλίσετε την ασφάλειά σας και να αποτρέψετε πιθανούς κινδύνους, παρακαλούμε διαβάστε προσεκτικά τα παρακάτω μέτρα ασφαλείας πριν από τη χρήση της συσκευής. Παρόλο που αυτά τα μέτρα καλύπτουν πολλές καταστάσεις, ενδέχεται να μην καλύπτουν όλα τα δυνητικά σενάρια. Γι' αυτό, παρακαλούμε να είστε προσεκτικοί και να χρησιμοποιείτε τη συσκευή με ευθύνη. Διατηρείτε αυτό το εγχειρίδιο για μελλοντική αναφορά. Κρατήστε τη συσκευή μακριά από τα παιδιά. Το προϊόν δεν συνιστάται για χρήση από μη καπνιστές. Αυτό το προϊόν προορίζεται για ενήλικες άνω των 18 ετών. Δεν είναι κατάλληλο για παιδιά ή άτομα κάτω των 18 ετών, για έγκυες ή θηλάζουσες, αν πάσχετε ή υποψιάζεστε ότι πάσχετε από καρδιακές παθήσεις, διαβήτη ή επιληψία. Πριν ξεκινήσετε να χρησιμοποιείτε το προϊόν, συμβουλευτείτε το γιατρό σας εάν πάσχετε από καρδιοαναπνευστικές παθήσεις, διαβήτη, υπέρταση, άσθμα, παθήσεις νεφρών, ήπατος και γαστρεντερικού συστήματος (διάφορες μορφές έλκους ή ρεφλεξολογίας). **ΣΗΜΕΙΩΣΗ (εάν χρησιμοποιείτε ένα υγρό που περιέχει νικοτίνη): η νικοτίνη είναι εξαιρετικά επιβλαβής και εθιστική.** Μπορεί να προκαλέσει σοβαρές βλάβες στην υγεία. Κατά την επαφή με το δέρμα μπορεί να προκαλέσει ερεθισμό. Το προϊόν περιέχει νικέλιο. Εάν είστε αλλεργικοί στο νικέλιο ή έχετε παρατηρήσει αλλεργικές αντιδράσεις στο παρελθόν, σας συνιστούμε να αποφεύγετε τη χρήση αυτού του προϊόντος. Μη χρησιμοποιείτε αυτό το προϊόν κοντά σε εύφλεκτα υλικά, υγρά ή αέρια. Για τον καθαρισμό αυτού του προϊόντος, μη χρησιμοποιείτε οξυκαθαρτικά διαλύματα ή αγγίζετε τις επιφάνειες του θερμαντήρα. Μην εκτίθεστε το προϊόν σε υγρασία ή το πλύνετε. Αυτό το προϊόν δεν είναι αδιάβροχο. Μην το καθαρίζετε πριν κρυώσει για να αποφύγετε τον κίνδυνο εγκαύματος. Κρατήστε πάντα τη συσκευή ανάμεσα σε 0 °C και 25 °C (0 °F και 77 °F) για βέλτιστες επιδόσεις. Οι ακραίες θερμοκρασίες μπορεί να μειώσουν τη χωρητικότητα και τη διάρκεια ζωής της μπαταρίας της συσκευής σας. Αποφεύγετε την έκθεση της συσκευής σε περιβαλλοντικές θερμοκρασίες άνω των 35 °C (95 °F), που μπορεί να οδηγήσουν σε μόνιμη βλάβη της συσκευής. Η συσκευή πρέπει να φυλάσσεται και να χρησιμοποιείται σε ξηρό μέρος. Εάν η επιφάνεια είναι πολύ ζεστή κατά τη φόρτιση ή τη χρήση, σταματήστε αμέσως τη χρήση. Είναι σημαντικό να αποσυνδέσετε αμέσως το καλώδιο τροφοδοσίας μετά την πλήρη φόρτιση για να αποφύγετε ορισμένες επιπτώσεις στη διάρκεια ζωής της μπαταρίας ή πιθανούς κινδύνους ασφαλείας. Αυτό το προϊόν είναι σχεδιασμένο για χρήση υγρού ηλεκτρονικού τσιγάρου. Μη χρησιμοποιείτε άλλα αναλώσιμα υλικά για να αποφύγετε τη βλάβη του προϊόντος και τους πιθανούς κινδύνους.

Αντενδείξεις: Εάν κατά τη χρήση αυτού του προϊόντος αντιληφθείτε συμπτώματα όπως πόνο στην κοιλιά, πόνο στο στήθος, αυθηπήχιο αφάξμο, βήχα, δυσκολίες στην αναπνοή, ζάλη, πονοκέφαλο, αίσθηση δυσφορίας, φραγμένο μύτη, ναυτία, κραδασμούς ή ερεθισμό του λαιμού, διακόψτε αμέσως τη χρήση και συμβουλευτείτε το γιατρό ή τον ειδικό υγείας σας για συμβουλές. Βεβαιωθείτε ότι ανακυκλώνετε σωστά τη συσκευή σας. Απορρίψτε το περιεχόμενο ή το δοχείο σύμφωνα με τους εθνικούς κανονισμούς για τη βιώσιμη διαχείριση των αποβλήτων.

Εάν χρειάζεστε περαιτέρω βοήθεια ή υποστήριξη, επικοινωνήστε με έναν εξουσιοδοτημένο πωλητή ή επισκεφθείτε τον ιστότοπο kiwivapor.com.

Number of the Anti-Poisons Centre:
070 245 245 in Belgium
Importer for EU: Vapour International d.o.o.
Digitronska 2, 52460 Buje, Croatia
Tel: 00385 52 220 041
email: support@kiwivapor.com

NL

KIWI

Spark

Welkom in de wereld van KIWI!

Gefeliciteerd, vanaf vandaag maak je ook deel uit van een gemeenschap gebaseerd op belangrijke waarden, waarvoor wij bij KIWI voortdurend werken om de kwaliteit van leven en duurzame ontwikkeling te verbeteren. In deze handleiding vind je alle benodigde informatie om je apparaat correct te gebruiken. Sluit je aan bij de KIWI Club om te genieten van de vele voordelen die exclusief zijn voor onze leden.

PRODUCTSPECIFICATIES:

Model: KIWI SPARK
Afmetingen: 15.5 mm * 111 mm
Spanning: 3.3 V - 4.2 V
Batterijcapaciteit: 700 mAh
Batterijvermogen: 9 W ~ 16 W
USB-oplader: 5 V / 1 A
Batterijtype: Oplaadbaar
Pod Capaciteit: 2.0 ml
Coilweerstand: 0.8 Ω

GEBRUIKSAANWIJZING:

1. VULLEN VAN DE POD MET VLOEISTOF:

Het vullen gebeurt via de zijopening van de Pod-container, die is afgesloten met een siliconen dop. Om de Pod met de gewenste vloeistof te vullen, verwijdert u de Pod uit het met de gewenste vloeistof. Bij het gebruik van een nieuwe POD, wacht dan even enkele minuten voordat u begint met roken. Voordat u de POD in het apparaat plaatst, zuig er een paar keer aan en adem een paar keer in.

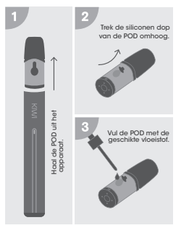

2. HET CONTROLEREN VAN DE STATUS VAN HET APPARAAT EN OPLADEN MET EEN USB-C-KABEL:

Steek de USB-C-kabel in de USB-C-poort onderaan het apparaat. Het voedingslampje gaat branden zodra de verbinding tot stand is gebracht. Het witte LED-licht brandt wanneer het apparaat begint op te laden. Het licht gaat uit wanneer het apparaat volledig is opgeladen. Koppel de USB-C-kabel los van de onderste aansluiting van het apparaat wanneer het witte LED-licht 3 keer knippert.

SPECIFICATIES VAN HET LED-LICHT:

1. Wit LED-licht knippert 2 keer: wanneer er opeenvolgende trekjes zijn gedurende 10 seconden en de verwarming stopt.
2. Wit LED-licht blijft 2 seconden branden: wanneer overmatige stroom of kortsluiting wordt gedetecteerd en de verwarming stopt.
3. Het witte LED-lampje knippert 6 keer wanneer het batterijniveau minder dan 15% is, het lampje knippert en herinnert u eraan de batterij op tijd op te laden.
4. Wit LED-licht knippert 10 keer: wanneer de batterij bijna leeg is en de verwarming stopt vóór of tijdens het proces.

4. MOGELIJKE PROBLEMEN MET HET APPARAAT:

Het apparaat gaat niet aan - Laad het apparaat op met de USB-C-kabel Het apparaat produceert geen rook - Controleer zorgvuldig op lekkage van vloeistof of stof op de contactpinnen en reinig ze grondig. Er lekt vloeistof uit de POD: De POD is versleten en moet worden vervangen door een nieuwe.

WAARSCHUWINGEN:

Houd het apparaat buiten het bereik van kinderen. Het product wordt niet aanbevolen voor niet-rokers. Dit product is bedoeld voor volwassenen van 18 jaar en ouder. Het is niet geschikt voor kinderen of personen jonger dan 18 jaar, zwangere vrouwen of vrouwen die borstvoeding geven, als u lijdt aan of vermoedt dat u hartziekten, diabetes of epilepsie heeft. Voordat u het product gaat gebruiken, raadpleegt dan uw arts als u lijdt aan cardiorespiratoire aandoeningen, diabetes, hypertensie, astma, nieraandoeningen, leveraandoeningen en gastro-intestinale aandoeningen (verschillende soorten zweren of reflux). **OPMERKING (als u vloeistof gebruikt die nicotine bevat): nicotine is uiterst giftig en schadelijk en kan verslavend zijn.** Het kan ernstige schade aan de gezondheid veroorzaken. Bij contact met de huid kan het irritatie veroorzaken. Het product bevat nikkel. As u allergisch bent voor nikkel of in het verleden allergische reacties hebt opgemerkt, raden wij u aan dit product niet te gebruiken. Gebruik dit product niet in de buurt van brandbare materialen, vloeistoffen of gassen. Gebruik geen zure reinigingsoplossingen om dit product schoon te maken of raak de verwarmingsoppervlakken niet aan. Stel het product niet bloot aan vocht en was het niet af. Dit product is niet waterbestendig. Reinig het product niet vocht het is afgekoeld om brandwonden te voorkomen. Bewaar het apparaat altijd tussen 0 °C en 25 °C (0 °F en 77 °F) voor optimale prestaties. Extreme temperaturen kunnen de capaciteit en levensduur van de batterij van uw apparaat verminderen. Vermijd blootstelling van het apparaat aan omgevingstemperaturen boven de 35 °C (95 °F), wat permanente schade aan het apparaat kan veroorzaken. Bewaar en gebruik het apparaat op een droge plaats. Als het oppervlak tijdens het opladen of gebruik zeer heet wordt, stop dan onmiddellijk met het gebruik ervan. Schakel de voeding onmiddellijk onmiddellijk uit na volledig opladen om negatieve effecten op de levensduur van de batterij of mogelijke veiligheidsrisico's te voorkomen. Dit product is ontworpen voor het gebruik van vloeistoffen voor elektronische sigaretten. Gebruik geen andere verbruiksmaterialen om schade aan het product en mogelijke gevaren te voorkomen.

Contra-indicaties: Als u tijdens het gebruik van dit product symptomen zoals buikpijn, pijn op de borst, benauwdheid, hoesten, ademhalingsproblemen, duizeligheid, hoofdpijn, ongemak, verstopte neus, misselijkheid, hartkloppingen of keelpijn ervaart, stop dan onmiddellijk met het gebruik en raadpleeg uw arts of zorgverlener voor advies.

AZorg ervoor dat u uw apparaat op de juiste manier recycleert. Gooi inhoud of container weg volgens de nationale voorschriften voor duurzaam afvalbeheer.

Als u verdere hulp of ondersteuning nodig heeft, neem dan contact op met een geautoriseerde verkoper of bezoek kiwivapor.com.

Number of the Anti-Poisons Centre:
070 245 245 in Belgium
Importer for EU: Vapour International d.o.o.
Digitronska 2, 52460 Buje, Croatia
Tel: 00385 52 220 041
email: support@kiwivapor.com

IT

KIWI

Spark

Benvenuto nel mondo KIWI!

Congratulazioni, da oggi fai parte anche tu di una comunità fondata su valori importanti, per i quali noi di KIWI lavoriamo costantemente al fine di migliorare la qualità della vita e lo sviluppo sostenibile. In questo manuale troverai tutte le informazioni necessarie per utilizzare correttamente il tuo dispositivo. Unisciti al KIWI Club per godere degli abbondanti vantaggi estesi esclusivamente ai nostri membri.

SPECIFICHE DEL PRODOTTO:

Modello: KIWI SPARK
Dimensioni: 15.5 mm * 111 mm
Voltaggio: 3.3 V - 4.2 V
Capacità della batteria: 700 mAh
Wattaggio: 9 W ~16 W
Porta di ricarica USB: 5 V / 1 A
Tipo: Ricaricabile
Capacità della Pod: 2.0 ml
Resistenza della coil: 0.8 Ω

ISTRUZIONI PER L'USO:

1. RICARICA DELLA POD CON LIQUIDO:

Il refill avviene tramite un foro laterale presente nel serbatoio della Pod chiuso con un tappo in silicone. Per riempire la Pod è sufficiente estrarla dalla Pen, aprire il tappo ed inserire una quantità di liquido congrua. Durante il primo utilizzo della nuova Pod, attendere qualche minuto prima di iniziare a svapare. Prima di otopine za čišćenje ili dodirivati površine grijača. Nemojte proizvod izlagati vlazi niti ga prati. Ovaj proizvod nije vodootporan. Nemoj te ga čistiti prije nego se ohladi kako biste izbjegli rizik od opeklina. Uvijek čuvajte uređaj između 0 °C i 25 °C (0 °F i 77 °F) za optimalne performanse. Ekstremne temperature mogu smanjiti kapacitet i vijek trajanja baterije vašeg uređaja. Izbjegavajte izlaganje uređaja ambijentalnim temperaturama iznad 35 °C (95 °F). Što može dovesti do trajnog oštećenja uređaja. Uređaj treba čuvati i koristiti na suhom mjestu. Ako je površina vrlo vruća tijekom punjenja ili upotrebe, odmah prestanite koristiti. Važno je odmah isključiti kabel napajanja nakon potpunog punjenja kako biste izbjegli negativne učinke na vijek trajanja baterije ili moguće sigurnosne rizike. Ovaj proizvod je dizajniran za upotrebu tekućine za elektronske cigarete. Ne koristite druge potrošne materijale kako biste izbjegli oštećenje proizvoda i potencijalne opasnosti.

Kontraindikacije: Ako tijekom korištenja ovog proizvoda osjetite simptome poput bolova u trbuhu, bolova u prsima, gušenja, kašlja, potekoća s disanjem, vrtoglavice, glavobolje, nelagode, začepljenog nosa, mučnine, palpitacija ili iritacije grla, odmah prekinite uporabu i konzultirajte svog liječnika ili izdravstvenog stručnjaka za savjet.

Pobrinite se da vaš uređaj pravilno recikliirate. Odbacite sadržaj ili spremnik u skladu s nacionalnim propisima o održivom gospodarenju otpadom.

Ako vam je potrebna daljnja pomoć ili podrška, obratite se ovlaštenom prodavatelju ili posjetite kiwivapor.com.

Number of the Anti-Poisons Centre:
070 245 245 in Belgium
Importer for EU: Vapour International d.o.o.
Digitronska 2, 52460 Buje, Croatia
Tel: 00385 52 220 041
email: support@kiwivapor.com

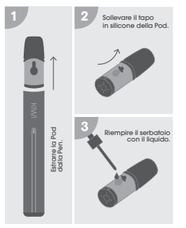

2. CONTROLLO DELLO STATO DEL DISPOSITIVO E RICARICA CON CAVO USB-C:

Inserire il cavo USB-C nella porta USB-C situata nella parte inferiore del dispositivo. L'indicatore di alimentazione si illuminerà una volta stabilita la connessione.
La luce LED bianca è accesa quando il dispositivo riceve alimentazione dallo 0% al 100%. La luce si spegne quando il dispositivo è completamente carico.
Scollegare il cavo USB-C dalla porta inferiore del dispositivo quando il LED bianco lampeggia 3 volte.

3. SPECIFICHE LED:

1. La luce LED bianca lampeggia 2 volte: è stata rilevata un'aspirazione continua per 10 secondi e il riscaldamento si arresta.
2. La luce LED bianca rimane accesa per 2 secondi: è stata rilevata sovracorrente o cortocircuito e il riscaldamento si arresta.
3. La luce LED bianca lampeggia 6 volte: il livello della batteria è inferiore al 15 %, la luce lampeggia e ricorda di caricare la batteria in tempo.
4. La luce bianca del LED lampeggia 10 volte: quando la potenza è troppo bassa, il processo di riscaldamento si interrompe prima o mentre il dispositivo inizia a funzionare.

正面

ES

KIWI

Spark

¡Bienvenido al mundo de KIWI!

¡Bienvenido al mundo de KIWI! Felicitaciones, ahora formas parte de una comunidad fundada en valores importantes, por los cuales nosotros en KIWI trabajamos constantemente para mejorar la calidad de vida y el desarrollo sostenible. En este manual encontrarás toda la información necesaria para utilizar correctamente tu dispositivo. Únete al Club KIWI para disfrutar de los abundantes beneficios extendidos exclusivamente a nuestros miembros..

ESPECIFICACIONES DEL PRODUCTO:

Modelo: KIWI SPARK
Dimensiones: 15.5 mm * 111 mm
Voltaje: 3.3 V - 4.2 V
Capacidad de la batería: 700 mAh
Potencia: 9 W ~ 16 W
Puerto de carga USB: 5 V / 1 A
Tipo: Recargable
Capacidad de la Pod: 2.0 ml
Resistencia de la coil: 0.8 Ω

INSTRUCCIONES DE USO:

1. RECARGA DE LA POD CON LÍQUIDO:

La recarga se realiza a través de un orificio lateral en el depósito de la Pod, cerrado con un tapón de silicona. Para llenar la Pod, simplemente extráela de la Pen, abre el tapón e inserta una cantidad adecuada de líquido. Solo en el primer uso de la nueva Pod, espera unos minutos antes de empezar a vapear. Antes de insertar la Pod en la Pen, haz algunas inhalaciones.

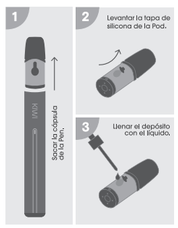

2. VERIFICACIÓN DEL ESTADO DEL DISPOSITIVO Y RECARGA CON CABLE USB-C:

Inserta el cable USB-